

# LAMP 'GLAZE'

## User Manual

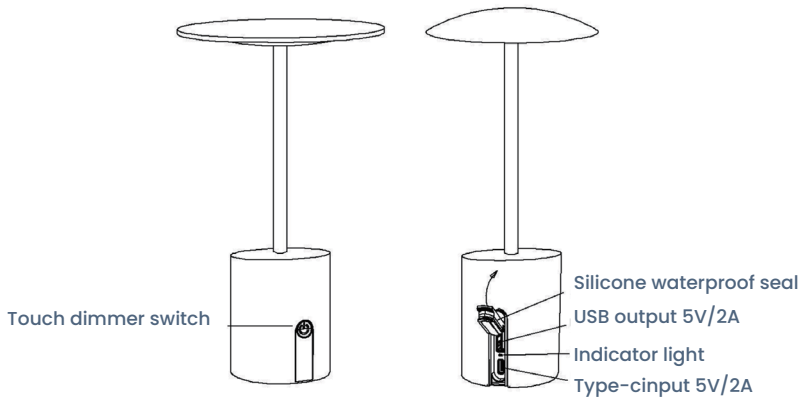


Art.Nr. 8036678



### Technical specifications

TYPE-C Input:	DC 5V/ 2A
USB Output:	DC 5V/2A
Power:	LED 2700K 1W
Battery:	3.7V 2400mAh
USB charging time:	3-4Hours
Working time:	>6 Hours
Waterproof:	IP44



**Function:**

- Touch switch: short touch -- on / off; long touch -- stepless dimming.
- Green indicator light: USB charging the battery is fully charged.
- Green indicator light flash: the battery is in charging with USB
- Blue indicator light: the USB output is charging other devices.

**WARNING:**

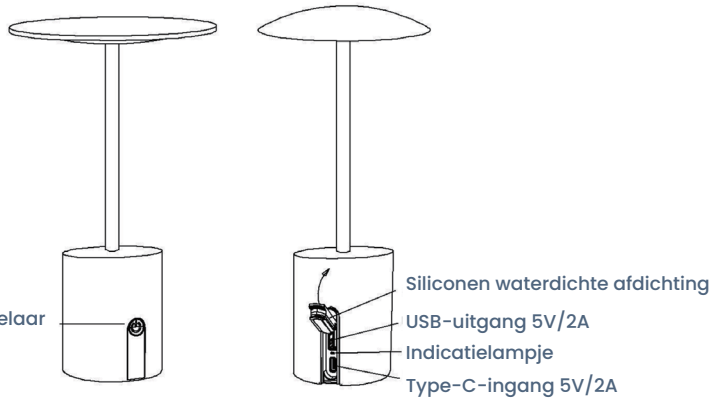
1. Please use an adapter with 5V output to charge this lamp, do not use super charger with output voltage more than 5V
2. Please make sure the battery is fully charged when using this lamp for the first time. Keep away from heat source.
3. Please pull out the charging cable and close the silicone waterproof seal after charging is completed.
4. Please contact with after-sale service if there is any problem with the lamp.

**EN / CORRECT DISPOSAL OF THIS PRODUCT**



This marking indicates that this product should not be disposed with other household wastes throughout the EU, it should not be put in the domestic garbage. To prevent possible harm to the environment or human health from uncontrolled waste disposal, recycle it responsibly to promote the sustainable re-use of material resources. To return your used device, please use the return and collection systems or contact the retailer where the product was purchased. They can take this product for environmental safe recycling. First disassemble the battery and hand it in separately.

Touch-dimmerschakelaar



**Functie:**

Aanraanschakelaar:

Groen indicatielampje:

Groen indicatielampje knippert:

Blauw indicatielampje:

korte aanraking - aan/uit; lange aanraking - traploos dimmen.  
 USB opladen, de batterij is volledig opgeladen.  
 de batterij wordt opgeladen via USB  
 de USB-uitgang laadt andere apparaten op.

**WAARSCHUWING:**

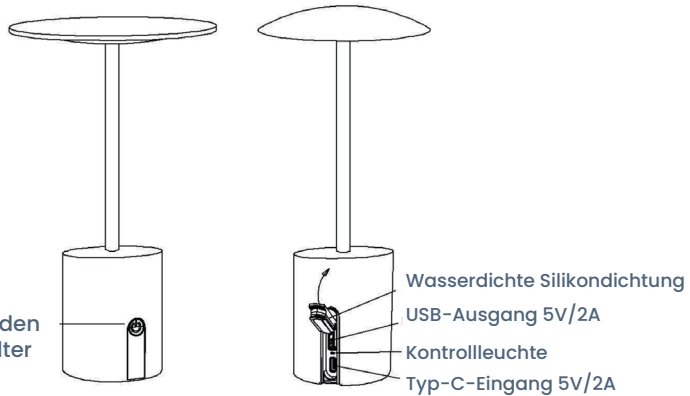
1. Gebruik een adapter met een uitgangsspanning van 5 V om deze lamp op te laden. Gebruik geen super lader met een uitgangsspanning van meer dan 5 V.
2. Zorg ervoor dat de batterij volledig is opgeladen wanneer u deze lamp voor de eerste keer gebruikt. Verwijderd houden van een warmtebron.
3. Trek de oplaadkabel eruit en sluit de waterdichte siliconen afdichting nadat het opladen is voltooid.
4. Neem contact op met de after-sales service als er een probleem is met de lamp.

**NL / Milieu**



Aan het einde van de levensduur van dit product kan het niet bij normaal huisvuil gedeponeerd worden. De gemeente van uw woonplaats heeft een speciaal inzamelpunt ingericht waar dit artikel aangeboden kan worden. U levert hierdoor een belangrijke bijdrage aan bescherming van het milieu doordat op deze plek de onderdelen van het apparaat worden gerecycled. Demonteert u allereerst de battery en lever deze apart in.

Berühren Sie den Dimmerschalter



**Funktion:**

Berührungsschalter:

Kurze Berührung – ein/aus; Lange Berührung – stufenloses Dimmen.

Grüne Kontrollleuchte leuchtet dauerhaft:

USB-Ladevorgang, der Akku ist vollständig aufgeladen.

Grüne Kontrollleuchte blinkt:

Der Akku wird über USB aufgeladen

Blaue Kontrollleuchte:

Der USB-Ausgang lädt andere Geräte

**WARNUNG:**

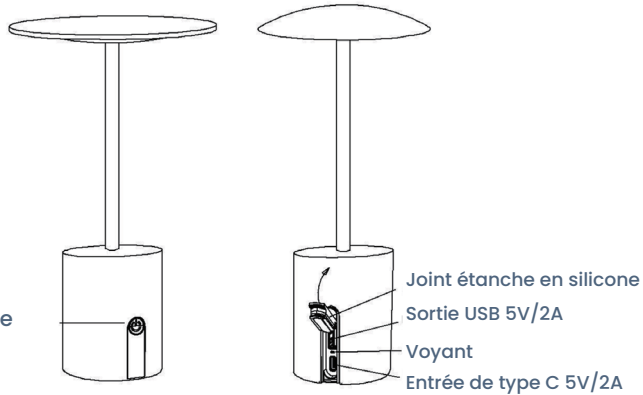
1. Bitte verwenden Sie zum Laden dieser Lampe einen Adapter mit 5 V Ausgangsspannung. Verwenden Sie kein Superladergerät mit einer Ausgangsspannung von mehr als 5 V.
2. Bitte stellen Sie sicher, dass der Akku vollständig aufgeladen ist, wenn Sie diese Lampe zum ersten Mal verwenden. Von Wärmequellen fernhalten.
3. Bitte ziehen Sie das Ladekabel heraus und schließen Sie die wasserdichte Silikondichtung, nachdem der Ladevorgang abgeschlossen ist.
4. Bei Problemen mit der Lampe wenden Sie sich bitte an unseren Kundendienst.

**DE / KORREKTE ENTSORGUNG DIESES PRODUKTES**



Diese Kennzeichnung bedeutet, daß in der gesamten EU, dieses Product nicht mit sonstigem Hausmüll entsorgt werden darf. Um mögliche Schäden für die Umwelt oder die menschliche Gesundheit durch unkontrollierte Müllentsorgung zu verhindern, recyceln Sie verantwortungsbewusst. Damit fördern Sie die nachhaltige Wiederverwertung von Materialien. Um Ihr gebrauchtes Gerät zu Entsorgen nutzen Sie bitte das in Ihrem Land dafür vorgesehene Entsorgungssystem oder kontaktieren Sie Ihren Händler, bei dem Sie das Produkt gekauft haben. Zerlegen Sie zunächst den Akku und geben Sie ihn separat ab.

Variateur tactile



**Fonction:**

- Interrupteur tactile : touche courte-marche/arrêt ; Touche longue – gradation continue.
- Voyant vert : chargement USB, la batterie est complètement chargée.
- Le voyant vert clignote : la batterie est en charge avec USB
- Voyant bleu: la sortie USB charge d’autres appareils.

**AVERTISSEMENT:**

1. Veuillez utiliser un adaptateur avec une sortie de 5 V pour charger cette lampe, n'utilisez pas de super chargeur avec une tension de sortie supérieure à 5 V.
2. Veuillez vous assurer que la batterie soit complètement chargée lorsque vous utilisez cette lampe pour la première fois. Tenir à l'écart des sources de chaleur.
3. Veuillez retirer le câble de chargement et fermer le joint étanche en silicone une fois le chargement terminé.
4. Veuillez contacter le service après-vente en cas de problème avec la lampe..

**FR / ÉLIMINATION CORRECTE DE CE PRODUIT**



Ce marquage indique que ce produit ne doit pas être jeté avec les autres déchets ménagers dans l'UE. Pour éviter tout risque pour l'environnement ou la santé humaine d'une élimination incontrôlée des déchets, recyclez-le de manière responsable afin de promouvoir la réutilisation durable des ressources matérielles. Pour retourner votre appareil usagé, veuillez utiliser les systèmes de retour et de collecte ou contactez le revendeur chez qui vous avez acheté le produit. Il peut reprendre ce produit pour un recyclage sans danger pour l'environnement. Démontez d'abord la batterie et remettez-la séparément.

